

# 1920<sup>GF</sup>

Wood Philosophy: la qualità senza tempo di Fossati Serramenti



SERRAMENTI  
dal 1920

1920<sup>GF</sup>  
Wood philosophy

LEGGNO

SERRAMENTI

FOSSATI  
SERRAMENTI

PVC

SERRAMENTI

GF SERRAMENTI

ALLUMINIO

Serramenti in legno

**NOVA**

Serramenti in legno alluminio

**THERMIC**

Serramenti in pvc

**ISOLTEK**

VISION76

Solaris

Linea76

**ICON**

Alzanti scorrevoli in pvc

MERIDIANA  
CLASSIC ZERO ALU

Scorrevoli leggeri

**EKOSOL**

Portoncini

**BATTISTA  
FARNESE**

Serramenti in alluminio

**iShape**

**iLine**

**iFrame**

METROPOLIS  
FORMA

Alzanti scorrevoli in alluminio

**inLuce**

**Velis**

METROPOLIS  
CLASSIC SLIM

FORMA  
CLASSIC SLIM

Scorrevoli leggeri

**MEDITERRANEO**

Oscuranti in alluminio

RAFFAELLO  
LEONARDO  
GIOTTO  
PICASSO

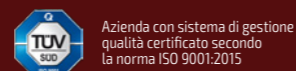
Portoncini

**DOMUS**

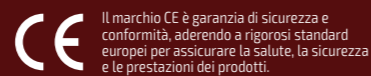
1920<sup>GF</sup>  
Wood philosophy

FOSSATI  
SERRAMENTI  
dal 1920

# ONZETE



Azienda con sistema di gestione qualità certificato secondo la norma ISO 9001:2015



Il marchio CE è garanzia di sicurezza e conformità, aderendo a rigorosi standard europei per assicurare la salute, la sicurezza e le prestazioni dei prodotti.

Rev.01

GF1920 Wood Philosophy S.r.l.  
Via Abruzzo 30, 29010  
Loc. Cattagina - Rottofreno (PC)  
Tel. 0523-1657870  
www.gf1920.com

Fossati Serramenti Srl  
Via Castello Noce 5, 29010  
S. Nicolò a Trebbia (PC)  
Tel. 0523-165500  
www.fossatiserramenti.it



GF Serramenti S.r.l.  
Via Basilicata 13, 29010  
Loc. Cattagina - Rottofreno (PC)  
Tel. 0523-1657881  
www.gfserramentialluminio.com

I NOSTRI PRODOTTI SONO DISTRIBUITI IN TUTTA ITALIA

**120.000**  
pezzi prodotti all'anno nei 5 stabilimenti

**+500**  
pezzi consegnati giornalmente con i nostri mezzi e corrieri dedicati.

**15**  
funzionari e agenti commerciali che coprono tutte le regioni del territorio italiano.

**+75.000 mq**  
I nostri 3 poli produttivi, situati in provincia di Piacenza, coprono un'area complessiva di oltre 75.000 mq.

**+550**  
showroom distribuiti in Italia suddivisi in Platinum, Gold, Silver Partner e rivenditori

**+200**  
dipendenti nei 5 stabilimenti



La strada giusta

IL NOSTRO IMPEGNO VERSO LA SOSTENIBILITÀ NON È UN PUNTO DI PARTENZA, MA UN PERCORSO CONTINUO.



Dichiarazioni ambientali di tipo II (UNI 14021) sul contenuto riciclato.

## Caratteristiche tecniche

### NOVA

Prodotti in legno abete lamellare



### THERMICX

Prodotti in legno abete lamellare



## Finiture

### FINITURE MORDENZATE E LACCATE

Per le finiture mordenzate sono previsti

3 passaggi di verniciatura.

- 1- Impregnante flow coating
- 2- Verniciatura fondo automatizzata con doppio robot
- 3- Spazzolatura
- 4- Finitura automatizzata con doppio robot

Dopo il passaggio di verniciatura automatizzata, ogni elemento viene sottoposto a un trattamento di spazzolatura e controllo qualità, successivamente ogni elemento viene reinserito nel reparto verniciatura per la finitura finale.



## NOVA



L'angolo in legno Nova è qui rappresentato con il vetro simulato da un elemento in plexiglass.



### Eleganza naturale.

Nova è la linea in legno di Fossati Serramenti che unisce estetica senza tempo e innovazione tecnica, offrendo una soluzione raffinata e versatile capace di adattarsi con eleganza a ogni contesto architettonico.



## THERMICX



L'angolo in legno ThermicX è qui rappresentato con la sagoma profilo DESIGN.



### Equilibrio estetico.

ThermicX è la soluzione che unisce l'eleganza del legno alla resistenza dell'alluminio, offrendo un serramento dal forte impatto estetico e dalle alte prestazioni.




## INGRESSI



### Un equilibrio perfetto.

Gli ingressi in legno-alluminio coniugano calore e accoglienza con massima resistenza agli agenti atmosferici, grazie al legno lamellare interno, alla protezione dell'alluminio esterno e alla tripla guarnizione che assicura comfort e durata nel tempo.

## ALZANTI SCORREVOLI



### Alzanti scorrevoli: tutta l'energia della luce.

Gli alzanti scorrevoli in legno e legno-alluminio rappresentano l'incontro perfetto tra bellezza artigianale e innovazione tecnologica. Caratterizzati da profili curati nei minimi dettagli e realizzati con materiali di alta qualità, uniscono estetica e prestazioni, coniugando design contemporaneo, sostenibilità e comfort abitativo.

## SCORREVOLI COMPLANARI



### Finiture che durano nel tempo


Le nostre cromie non sono solo una scelta estetica, ma una garanzia di durata. Le finiture selezionate mantengono brillantezza e uniformità nel tempo, valorizzando ogni ambiente con eleganza e affidabilità. La garanzia sulla verniciatura è di 10 anni senza vincoli di manutenzione: un impegno concreto che testimonia l'eccellenza costruttiva e la durabilità del prodotto.

### Colori legno laccati



### Colori chiari

### Colori grigi



### Colori scuri

